

## دستگاه گوارش

لوله گوارش شامل مری معده روده ها و مقعد می باشد.



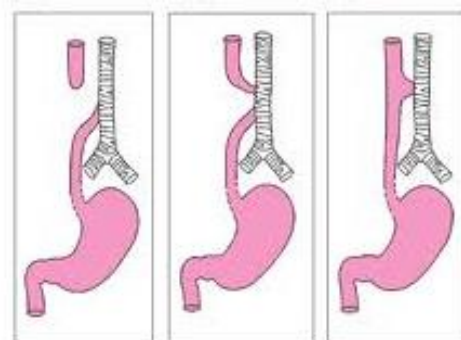
مری لوله ای است که دهان را به معده وصل می کند و در مجاورت نای (یا لوله تنفسی) قرار دارد ۲۵ سانتی متر طول دارد و در هنگام عبور غذا گشاد می شود

## آترزی مری

یک بیماری مادرزادی است که در آن راه مری (مسیر دهان تا معده) بسته است یا در قسمتی از مسیر خود تشکیل نشده است که مانع از ورود آب دهان یا شیر به داخل معده شده و باعث خروج آن از دهان می شود.

## علائم بیماری

۱. ترشحات شدید دهان و بزاق کف الود دهان
۲. بعد از شیر خوردن دچار سرفه و یا کبودی و خفگی می شود



## در مان

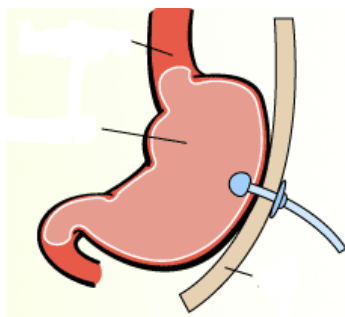
در مان نهایی عمل جراحی می باشد

## مراقبتهای بعد از عمل جراحی

- بستری در بخش مراقبتهای ویژه و مراقبت های تنفسی
- گرفتن عکس با ماده حاجب روز هفتم بعد از عمل جراحی اگر مشکلی نداشت تغذیه با شیر شروع می شود
- بعد از مرخص شدن تا سن ۱۵ سالگی باید تحت نظر سرویس جراحی اطفال باشد .
- یک ماه پس از عمل عکس معده و مری گرفته شود و بر حسب نیاز مراجعه به پزشک معالج صورت گیرد.

## آموزش والدین در منزل

در صورتیکه امکان پیوند دردوران نوزادی نداشته باشد جهت بیمار سوندی به نام گاستروستومی میگذارند (سوندی که جهت تغذیه از معده خارج شده)



نوک سوند بالاتر از سطح معده (۱۰ سانتی متر) نگهداشته و شیر یا غذای نرم شده را خیلی آهسته وارد می کنیم که در این حالت بهتر است شیر خوار را در حالت قائم نگه داشته که از برگشت محتویات معده به مری جلوگیری شود.



البته قبل از تغذیه شیر خوار باید با سرنگ محتویات معده را از طریق همان لوله به آرامی کشید اگر محتویات معده زیاد بود آن دفعه را به نوزاد شیر ندهید. تمیز و خشک نگه داشتن اطراف سوند که هر روز آن را با آب جوشیده سردشده و پنبه تمیز کنید





یامن اسمہ دواء و ذکرہ شفاء

راهنمای بیمار

آترزی مری

"نقص مادر زادی مری"

کد محتوا: ۳۸۳



<http://www.Alzahra.mui.ac.ir>

تلفن پیام گیر: ۰۳۱-۳۶۲۰۲۰۰۸

ایمیل: [Salamat@azh.mui.ac.ir](mailto:Salamat@azh.mui.ac.ir)

### علائم زجر تنفسی

- کبودی مخاط و لبها و انتهاها
- تنفس تند و سختی در نفس کشیدن
- خفگی
- تب
- بغل کردن و در آغوش گرفتن مکرر شیر خوار به ارتقای پیوند عاطفی شیر خوار کمک می کند که این پیوند عاطفی برای رشد و تکامل کودک ضروری می باشد

### رژیم غذایی این شیر خواران

- ۱- تا ۲ سال اول غذای نرم و میکس شده و ابکی می باشد و بعد از آن کم کم شروع به دادن غذاهای جامد می شود

تهیه کننده: مریم کمالی نژاد "کارشناس پرستاری"

منبع: جراحی کوران ۲۰۱۲

مشاور علمی: دکتر محمد هادی رفیعی "فوق تخصص جراحی اطفال"

طراحی و تدوین: محمود نصر اصفهانی "سوپروایزر آموزش سلامت"

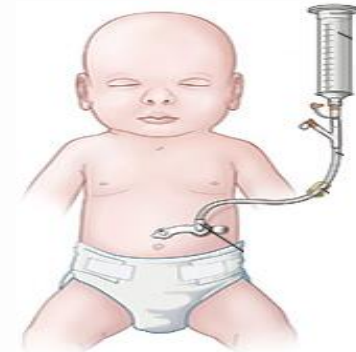
بروز رسانی: "اقتدار کارشناس ارشد پرستاری" دفتر آموزش سلامت

الزهرا(س) مرداد ۱۳۹۹



۴. از نظر تغذیه فرست می دهیم تا آن مقدار را

هضم کند و بعد مجدداً تغذیه را شروع می کنیم



۵. از تا شدن سوند و کشیدن آن جلوگیری

شود

۶. دادن پستانک به این شیر خواران می تواند

نیاز مکیدن را در آنان ارضا کند و حتماً باید تأکید

شود نوزاد شیر خوردن را فراموش نکند.

۷. والدین باید در مورد اسپیرا سیون (برگشت

شیر از مری به نای) آگاهی داشته باشند که

علائم آن در زیر آمده است

