

انواژیناسیون چیست؟!

انواژیناسیون عبارت است از فرو رفتن بخشی از روده در خود. انواژیناسیون چقدر متداول است و چه کسانی بیشتر در معرض این عارضه هستند؟

انواژیناسیون متداولترین عامل مسدود کننده روده در نوزادان و کودکان می باشد. این عارضه معمولاً در کودکان بین سنین ۳ ماه تا ۱۸ ماهه اتفاق می افتد.

علائم این عارضه چیست؟!

علامت اصلی این بیماری درد شدید است
درد به صورت متناوب می باشد (یعنی می آید و می رود).
هر دوره تناوب از درد. حدود دو یا سه دقیقه طول می کشد.
بعد از حدود ۱۲ ساعت یا بیشتر درد حالت ماندگاری بیشتری پیدا می کند و کودک شما معمولاً غذا را برگردانده و استفراغ می کند.

کبودی چهره کودک. به دلیل استفراغ،

کم آبی بدن کودک

خستگی و بی حالی

تب بالا و ورم شکم



نحوه تشخیص بیماری چگونه است؟

معاینه شکم

سونوگرافی

چه عواملی باعث انواژیناسیون می شود؟!

هنوز دلیل این عارضه به طور دقیق مشخص نیست ولی احتمال داده می شود که بعضی از عفونت ها عامل ایجاد آن باشد.

انواژیناسیون چگونه درمان می شود؟ آیا درمان های جایگزین نیز وجود دارد؟!

۱. رفع کم آبی بدن با سرم درمانی

۲. تعبیه لوله بینی معده لوله ای برای خارج کردن محتویات اضافی معده و روده و هر گونه هوایی را که داخل آنها تولید می شود تا کودک احساس راحتی بیشتری نماید.

۳. سپس استفاده از روش تنقیه یا انما است. در این روش از طریق مقعد لوله ای به داخل فرستاده می شود. سپس مایعی به داخل روده رها می گردد.

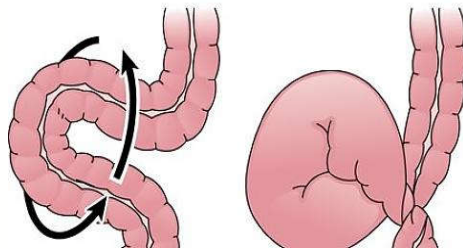
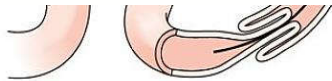
۴. این عامل باعث باز شدن روده شده و در نتیجه مشکل انواژیناسیون حل می شود. اگر این روش مؤثر واقع گردد، شما قادر خواهید بود بعد از یک روز کودک را به منزل ببرید.

۵. اما در صورتیکه استفاده از این روش برای کودک مفید نباشد(بنا به تشخیص پزشک) یا اینکه در کاهش عارضه اثر نکند، کودک شما باید تحت عمل جراحی قرار گیرد.

شرایط و نحوه عمل جراحی چگونه است؟

هنگام عمل جراحی، جراح به آرامی روده را فشار می دهد تا اینکه قسمت داخلی روده (که به داخل فرو رفته است) بیرون بیاید. همچنین آزمایشاتی ترتیب می دهد تا ببیند که آیا جریان خون در آن قسمت از روده که این عارضه بوجود آمده است وجود دارد یا نه؟

جراح هر قسمت از روده را که بافت های آن بر اثر کمبود جریان خون از بین رفته است را بر می دارد. مقدار قسمت برداشته شده از روده می تواند متغیر باشد اما جراح در حد امکان سعی می کند که قسمت عمده روده باقی بماند.



بعد از عمل جراحی چه اتفاقی می افتد؟!

بعد از عمل، کودک شما جهت بهبودی به بخش انتقال داده می شود. به مدت ۴۸ ساعت بعد از عمل جراحی. کودک شما از نزدیک تحت نظر خواهد بود. ممکن است کودک به دستگاههایی جهت کنترل وضعیت تنفس، ضربان قلب و اندازه گیری میزان اکسیژن وصل شده در هنگام جراحی به کودک شما داروهای مسکن داده می شود. اما رفته رفته از میزان این داروها کاسته می شود.



یا من اسم دواء و ذکره شفاء

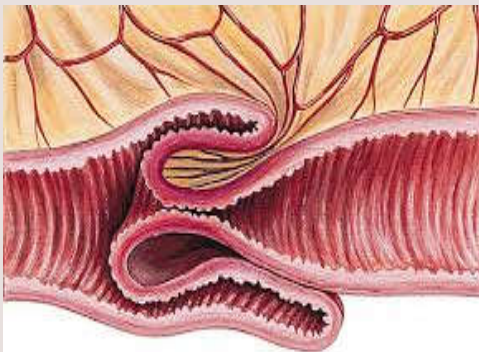


راهنمای بیمار

انواژیناسیون

(درهم رفتگی روده ها)

کد محتوا: ۵۶۳



<http://www.Alzahra.mui.ac.ir>

تلفن پیام گیر: ۰۳۱-۳۶۲۰۲۰۰۸

ایمیل: a.Salamat@azh.mui.ac.ir

علائم هشدار چیست!؟

- ۱) کودک درد شدیدی احساس می کند و مسکن نیز اثر بخشی ندارد.
 - ۲) کودک نمی تواند هیچ گونه مایعی بخورد یا نشانه هایی از کم آبی در کودک دیده می شود.
 - ۳) تب کودک بالا رفته است (بیشتر از ۳۸/۵ درجه) و پایین نمی آید و کنترل نمی شود.
 - ۴) ناحیه جراحی قرمز شده و یا گرمتر از پوست پیرامون خود باشد.
 - ۵) ناحیه جراحی شده دارای ترشح باشد.
- در صورتیکه در کودک خود علائم زیر را مشاهده کردید به پزشک مراجعه کنید

منابع: برونروسودات ۲۰۱۸، هند بوک گوارش پرستاری، داخلی جراحی، ترجمه: فاضل رهون
پرستاری کودکان، کودک بیمار. تألیف ژیلای میری شاری و مریم رسولی.
تهیه کننده: مریم همتی کارشناس پرستاری
مشاور علمی: دکتر نیروانا توهان "متخصص کودکان و نوزادان"
طراحی و تدوین: دفتر آموزش سلامت همگانی الزهرا(س) "اقتداری"
دی ماه ۱۳۹۸



بعد از عمل جراحی، ابتدا مسکن ها از طریق سرم به بدن کودک انتقال می یابد و سپس وقتی کودک شما راحت تر شد این مسکن ها به صورت خوراکی به کودک داده می شود.

تا بهبودی نسبی روده کودک قادر به غذا خوردن نخواهد بود. بنابراین مواد غذایی از طریق سرم به کودک انتقال داده می شود.

از طریق لوله هایی، ترشحات و محتویات شکمی و معده کودک نیز به بیرون انتقال می یابد.

بعد از چند روز کودک قادر خواهد بود دوباره غذا بخورد.

اما ابتدا باید غذای کمکی به کودک داده شود و سپس رفته رفته میزان آن تا حدی افزایش یابد. بطوریکه کودک بتواند میزان آن را تحمل کند. وقتی که روده کودک بطور کامل بهبود یافت، شما می توانید او را از طریق غذاهای جامد نیز تغذیه کنید.

وقتی کودک یکبار توانست به خوبی غذا بخورد، میتواند از بیمارستان مرخص شود. دوره بهبودی کامل معمولاً یک هفته یا بیشتر بعد از جراحی به طول می کشد.

چشم انداز آینده برای کودکی که قبلاً به انواژیناسیون مبتلا گردیده چیست!؟

اکثر کودکان که یکبار دچار این عارضه شده اند در آینده



مشکلات روده نخواهند داشت. البته در تعداد بسیار اندکی از کودکان ممکن است این عارضه دوباره باز گردد که در این صورت نیز باید دوباره از روش های درمانی شامل انما یا جراحی استفاده کرد.

